

1 Andare su Play Store Android
Andare su App Store iOS



2 Scaricare L'APP "RefertiWeb"



Apple Store iOS

Play Store Android

3 Installare L'APP
RefertiWeb
Informatica Medica SRL



Medicina

INSTALLA

4

Andare su Mio Profilo
ed effettuare la
registrazione



5 Registrazione

Selezione un Documento

Codice fiscale

Passaporto

Carta d'identità

Inserire il codice fiscale : MAIUSCOLO

INSERISCI

ANNULLA

NOME
Mario
Rossi

CONTATTI
34012345678
mario.rossi@mail.it
Telefono fisso

INFORMAZIONI PERSONALI
Sesso >
Lingua >

DOCUMENTI
Inserire un documento

PASSWORD
Nuova password Mostra

Inviatemi messaggi informativi e promozionali
 Inviatemi questionari per il rilevamento della soddisfazione

REGISTRATI

6 Inserire il codice di verifica ricevuto in SMS

7 Per leggere i referti accedere all'area (DOSSIER)
inserire le credenziali: Nome Utente: (Codice Fiscale)
e Password, ricevute al momento dell'Accettazione,
cliccare su "Accedi" (fare attenzione alle lettere maiuscole e
minuscole riportate sul modulo)

Accesso

Password

Utente

Password dimenticata?

ACCEDI

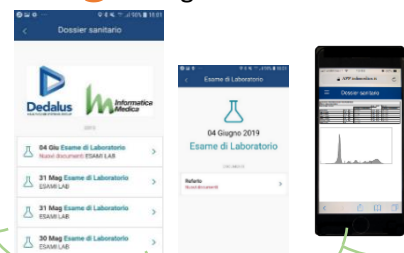
REGISTRATI

8 Nel dossier cliccare sul nome della struttura

DOSSIER

CALEIDOREF

9 Scegliere il referto desiderato



Familiare:

E' obbligatorio inserire il codicefiscale del familiare nella configurazione della APP (quelo rilasciato in fase di accettazione nella struttura. Inserire il cellulare rilasciato in fase di accettazione.

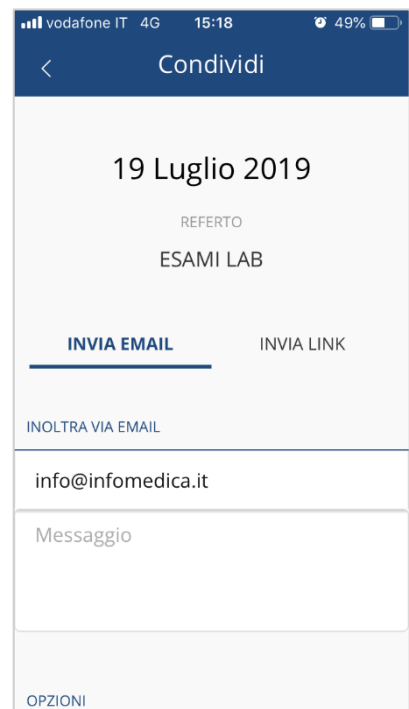
Mobile app interface showing the 'Mio Profilo' (My Profile) screen. The status bar at the top shows 'vodafone IT', signal strength, Wi-Fi, time '17:16', location, and battery '96%'. The screen has a dark blue header with a hamburger menu icon and the text 'Mio Profilo'. Below the header, there are sections for 'NOME' (Name) with input fields for 'Nome' and 'Cognome', both marked with an asterisk. A button with a person icon and '+ Aggiungi un familiare' is present. The 'CONTATTI' (Contacts) section includes a field for '(Cellulare) Cellulare rilasciato in accettazione' with a note 'In caso di minore inserire quello del genitore rilasciato in accettazione' and an asterisk, a 'Telefono fisso' field, and a 'Notifiche' button with a bell icon.

Mobile app interface showing the 'MIO PROFILO' (My Profile) screen with a document selection screen. The status bar at the top shows 'vodafone IT', signal strength, Wi-Fi, time '17:16', location, and battery '96%'. The screen has a dark blue header with a back arrow and the text 'MIO PROFILO'. Below the header, there is a section titled 'SELEZIONARE UN DOCUMENTO' (SELECT A DOCUMENT). The options listed are 'Codice fiscale' (highlighted with a red box), 'Passaporto', 'Carta d'identità', and 'Patente'. At the bottom, there is a 'CODICE FISCALE' input field (highlighted with a red box) and a dark blue button labeled 'INSERISCI' (INSERT).

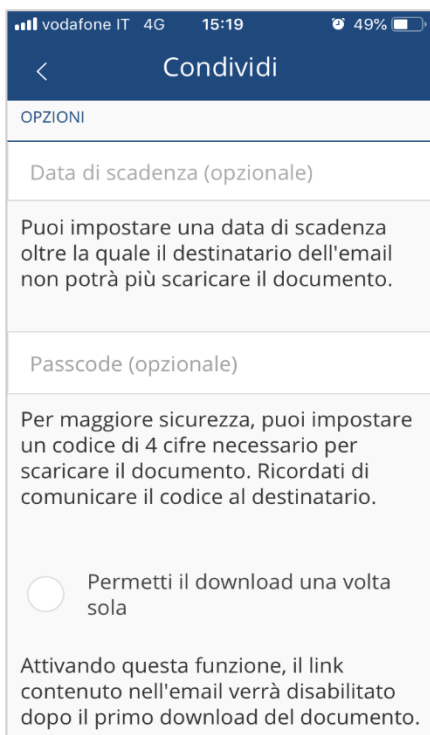
Inoltre è possibile condividere il documento con un altro destinatario es. Medico di Medicina Generale, inviandolo via mail o con Sms, WhatsApp o altro



Utilizzando la funzione "CONDIVIDI DOCUMENTO" È possibile inviare il Referto per mail indicando l'indirizzo del destinatario.

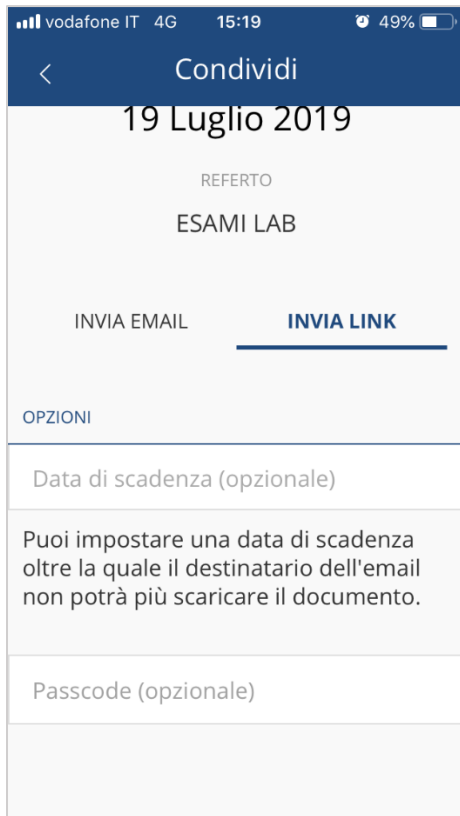


Utilizzando la funzione "CONDIVIDI DOCUMENTO" INVIA EMAIL è possibile inserire delle opzioni di invio:

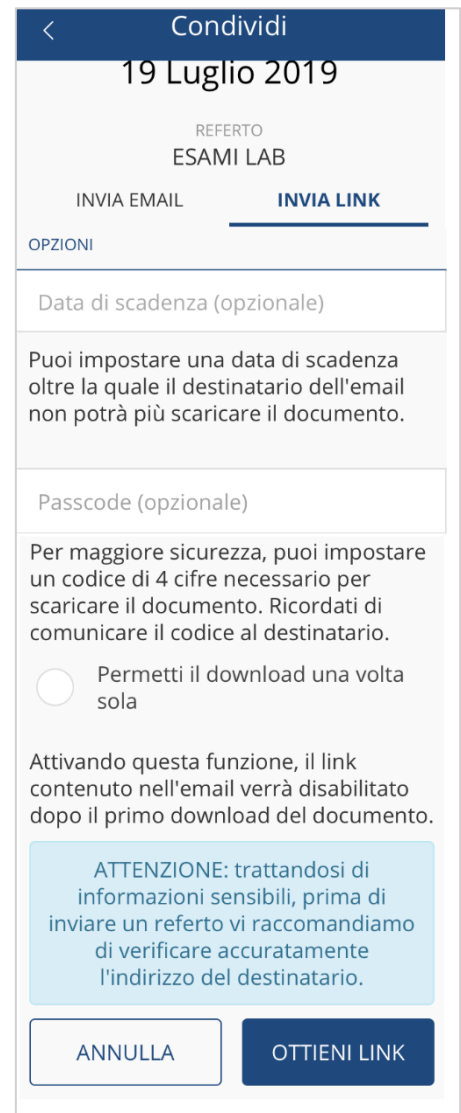


Utilizzando la funzione "CONDIVIDI DOCUMENTO" Le opzioni di invio:

1. Impostazione di una data di scadenza del documento
2. Inserire un Pincode da comunicare al destinatario per la lettura del documento
3. Permettere al destinatario di scaricare una sola volta il documento.



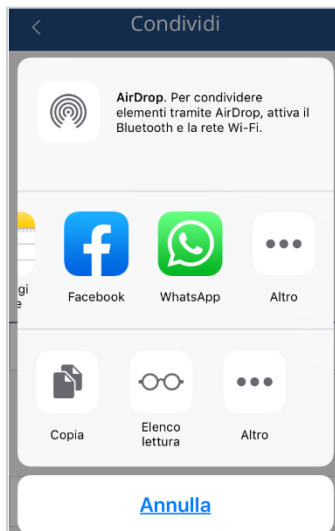
Utilizzando la funzione "CONDIVIDI DOCUMENTO"
Utilizzando la funzione "INVIA LINK" è possibile inviare il Referto con un SMS, con WhatsApp o altro al destinatario.



Utilizzando la funzione "CONDIVIDI DOCUMENTO"
Le opzioni di invio link:

1. Impostazione di una data di scadenza del documento
2. Inserire un Pincode da comunicare al destinatario per la lettura del documento
3. Permettere al destinatario di scaricare una sola volta il documento.

Per inviare il referto utilizzare "OTTIENI LINK"



La condivisione del documento avverrà tramite SMS, WhatsApp o altra App utilizzata dal paziente.